

## Le spiegazioni per usare questa guida

Questa è la guida Bene FAI per tutti di **Palazzo Moroni**.

A pagina 4 trovi l'**indice della guida**.

Usa questo elenco per capire quali pagine possono servirti per organizzare la tua visita.

Le informazioni per organizzare la visita sono dentro la **guida sociale**.

Scegli cosa vorrai vedere durante la visita e leggi le schede delle opere, degli oggetti o delle sale che hai scelto prima di andare al museo.

**È importante leggere le schede prima della visita così quando sarai a Palazzo Moroni non sarai preoccupato perché sei in un posto nuovo.**



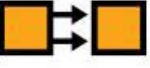




Se hai scaricato questa guida a Palazzo Moroni, puoi leggere le schede che ti spiegano:


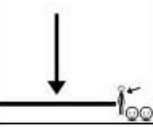






- le regole per stare dentro Palazzo Moroni
- la storia di Palazzo Moroni
- gli oggetti e le sale di Palazzo Moroni.



Dopo la visita puoi usare la guida Bene FAI per tutti per rivedere e ricordare gli oggetti che hai scoperto e che ti sono piaciuti di più.

Se la visita ti è piaciuta puoi tornare quante volte vuoi per guardare nuovi oggetti o rivedere quelli che ti sono piaciuti di più.

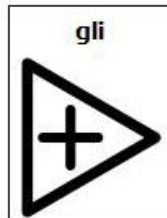
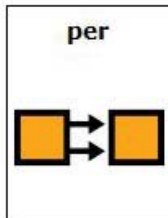
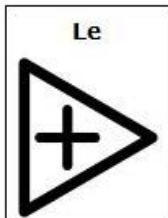
Dentro 	la 	Guida Bene FAI per tutti 	troverai: 
--	---	---	--

La 	guida sociale 	per 	visitare 
Palazzo Moroni 	→	Pagine + 	arancioni 
			.....6

Cosa 	è 	Palazzo Moroni 	→	Pagine + 	verdi 	.. 12
Palazzo Moroni 	..... 13					
La 	storia di Palazzo Moroni 	..... 18				



..... 23



..... 24



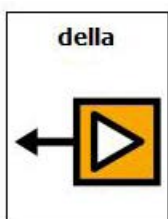
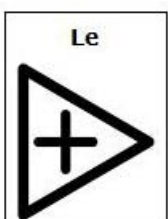
..... 34



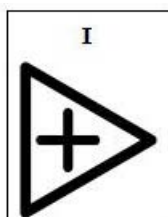
..... 38



..... 42



..... 46



..... 55