



**La guida sociale per visitare
Palazzo Moroni**




Il mio nome è

visito Palazzo Moroni

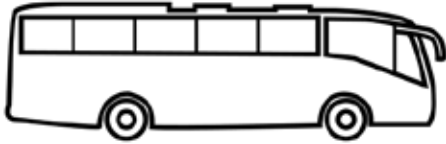
il giorno

alle ore

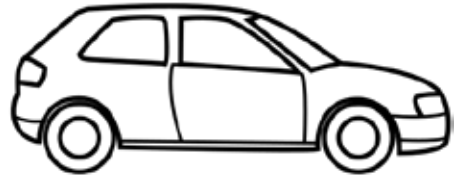




Come arrivo a Palazzo Moroni



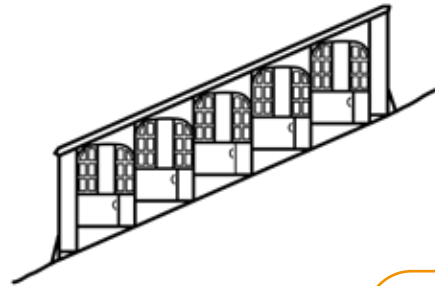
Pullman



Macchina



Treno



Funicolare



A piedi



Bicicletta

1. Introduzione



Questa guida è stata fatta per prepararti alla visita di Palazzo Moroni.
Questo palazzo è molto bello e grande.
Questo palazzo è un Bene del **FAI**.

In questa guida vedrai:

- come fare il biglietto
- quali sono le regole
- cosa vedere
- chi ti può aiutare.

APPROFONDIMENTI

Se vuoi sapere di più sul FAI vai a pagina 72.






2. L'entrata



Questa è l'entrata di Palazzo Moroni.

Entra dentro al Palazzo e vai a destra per arrivare in biglietteria.

3. La biglietteria



Per visitare Palazzo Moroni puoi:

- **Comprare il biglietto in biglietteria.**

Per arrivare in biglietteria passa dall'entrata.

Quando sei alla biglietteria mettiti dietro le persone che sono arrivate prima di te e aspetta che tutte abbiano il loro biglietto.

Quando non c'è nessuno davanti a te vai a parlare con la persona dietro il bancone che ti dà il biglietto.

Qui puoi incontrare tante persone che fanno rumore.



- **Comprare il biglietto sul sito**

<https://ticket.fondoambiente.it/events/palazzo-moroni>

Quando arrivi in biglietteria, devi dire il tuo nome e cognome alla persona con il cartellino.

La persona ti farà vedere dove inizia la visita al Palazzo.



4. Il guardaroba



Dopo che hai fatto il biglietto puoi lasciare lo zaino o la borsa nel guardaroba.

Chiedi alla persona con il cartellino che trovi in biglietteria, ti aiuterà a posizionare lo zaino o la borsa nell'armadio.




5. Le regole



Quando cammini dentro Palazzo Moroni
devi stare attento a queste regole:

- cammina piano
- usa un tono di voce basso
- puoi fare fotografie senza flash
- non puoi mangiare e non puoi bere
- non puoi toccare i dipinti, i mobili e gli oggetti
- non puoi sederti su sedie, poltrone e divani
- non puoi appoggiarti a mobili e pareti.

Quando cammini nel giardino ricorda che non puoi strappare erba o fiori.



Quando sei a Palazzo Moroni puoi:

- passeggiare per le stanze
- guardare gli affreschi, i dipinti e gli oggetti
- ascoltare il suono degli orologi.

Quando sei in giardino puoi:

- passeggiare per tutto il tempo che vuoi
- leggere
- riposare all'ombra degli alberi
- annusare i fiori
- sederti sulle panchine e sull'erba
- fare un pic-nic.

Metti vestiti e scarpe comode.



Porta una bottiglietta d'acqua.





6. Chi ti può aiutare



Dentro Palazzo Moroni ci sono delle persone che ti possono aiutare.
Queste persone hanno un cartellino.
A queste persone puoi fare delle domande
e chiedere tutte le informazioni di cui hai bisogno.
Queste persone sono contente che tu sia lì a Palazzo Moroni.



7. Le scale



Per entrare e uscire da Palazzo Moroni devi usare le scale.
Per trovare le scale, esci dalla biglietteria e vai a destra.

Dentro Palazzo Moroni non ci sono ascensori.

Se usi la carrozzina, prima di visitare Palazzo Moroni
devi chiamare questo numero: 035 0745270.

Le persone che lavorano a Palazzo Moroni ti aiuteranno
a visitare il Palazzo.

Puoi chiamare dal mercoledì alla domenica, dalle 9.30 alle 18.



8. I bagni



I bagni sono nel cortile
al piano terra.
Chiedi alle persone con il cartellino
come arrivare ai bagni.





9. Dove puoi riposare

Nel cortile a sinistra dell'entrata c'è una panchina dove puoi riposarti.



Nel giardino puoi sederti:

- sulle panchine



- sulle sdraio



- sulle balle di fieno



- sull'erba.





10. Il negozio



Il negozio di Palazzo Moroni si trova di fianco alla biglietteria.
Qui puoi comprare libri e oggetti per ricordare la visita
a Palazzo Moroni.



11. I giardini



Dentro Palazzo Moroni c'è un giardino molto bello e grande.
Qui puoi riposarti o guardare le piante.



12. L'uscita



Quando hai finito di visitare il Palazzo Moroni puoi uscire da dove sei entrato.

Se hai lasciato lo zaino o la borsa al guardaroba ricorda di tornare a prenderlo chiedendo alle persone con il cartellino di riconsegnartelo.

Se la visita ti è piaciuta puoi tornare quando vuoi.