



La guida sociale per visitare
il Museo del Cenacolo Vinciano




Il mio nome è

visito il Museo del Cenacolo Vinciano

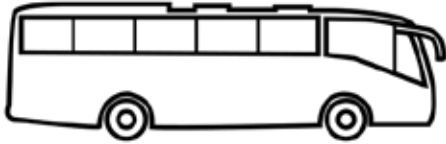
il giorno

alle ore

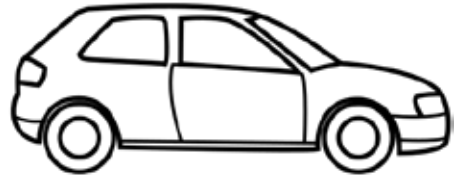




Come arrivo al Museo del Cenacolo Vinciano?



Pullman



Macchina



Treno



Tram



Metro



A piedi

1. Introduzione



Questa guida è stata fatta per prepararti alla visita del **Museo del Cenacolo Vinciano**.

Si chiama Museo del Cenacolo Vinciano perché dentro c'è un dipinto che rappresenta il posto dove Gesù ha fatto la sua ultima cena.

Questo posto si chiamava **cenacolo**.

Leonardo da Vinci ha fatto questo dipinto moltissimo tempo fa.

Per questo motivo si chiama Cenacolo Vinciano.

Leonardo da Vinci è uno dei pittori più importanti e famosi del mondo.

In questa guida vedrai:

- come fare il biglietto
- quali sono le regole
- cosa vedere
- chi ti può aiutare.

APPROFONDIMENTI

Se vuoi sapere di più su cosa è un **museo** vai a pagina 75.





2. Come fare il biglietto

ACQUISTA

CENACOLOVINCIANO
L'Ultima Cena. L'Ultimo Supper

ITALIANO

I SERVIZI DEL
MUSEO DEL CENACOLO VINCIANO
BIGLIETTI / VISITE GUIDATE / SHOP

Dal giorno martedì 18 Giugno sono in vendita i biglietti per il periodo 1° Agosto - 31 Ottobre 2024

Sei un visitatore individuale o una famiglia?
TUTTI I SERVIZI DISPONIBILI >

Hai diritto alla gratuità?
SCOPRI DI PIÙ >

Per visitare il Museo del Cenacolo Vinciano
devi prenotare sul sito internet

<https://www.lastsupper.shop/it/>

Dopo, ti arriverà il tuo biglietto sulla tua mail.

Stampa la mail e portala con te quando vai al Museo.



Porta con te il tuo biglietto per farlo controllare in biglietteria prima di iniziare la visita.



Biglietteria

Entrata


Ti consigliamo di arrivare **30 minuti** prima dell'ora in cui hai prenotato perché prima devi:

- **passare in biglietteria per far controllare il tuo biglietto**
- **andare nel guardaroba e lasciare le tue cose negli armadietti.**

Alla persona con il cartellino che trovi in biglietteria devi mostrare:

- **il biglietto**
- **un documento come la carta di identità**
- **un documento in cui si può leggere che puoi avere il biglietto gratuito.**





3. Il guardaroba

Se hai uno zaino o una borsa molto grandi puoi lasciare lo zaino o la borsa negli armadietti.

Gli armadietti sono vicino alla biglietteria.



Per chiudere l'armadietto devi mettere un codice di 4 numeri.

Chiedi alla persona con il cartellino di aiutarti ad aprire e chiudere l'armadietto.

Puoi tenere lo zaino o la borsa dentro l'armadietto solo 45 minuti.



Quando hai finito di vedere il Museo del Cenacolo Vinciano vieni subito a prendere le tue cose nell'armadietto.

4. L'entrata



Questa è l'entrata del **Museo del Cenacolo Vinciano**.

Dopo essere stato in biglietteria e agli armadietti devi metterti in coda fuori dall'entrata del Museo.

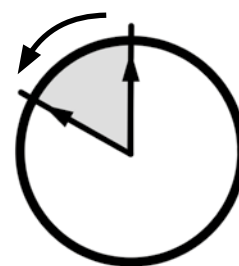
Ti consigliamo di metterti in fila

10 minuti prima dell'ora in cui hai prenotato.

Per esempio, se hai prenotato alle ore 12, devi metterti in coda fuori alle 11.50.

Una persona con il cartellino ti farà entrare dentro la porta a vetri e controllerà il biglietto.

10 minuti prima





Dopo la porta a vetri ci sono un **metal detector** e una persona che controlla le borse e gli zainetti. Il metal detector serve per controllare se una persona ha in tasca delle armi o delle cose di metallo. La persona che controlla le borse e gli zaini, controllerà anche che non ci siano liquidi e cibo. **Non preoccuparti se il metal detector suona, la persona che controlla ti dirà cosa fare.**

5. Le regole



Per entrare in questo Museo devi rispettare delle regole perché dentro c'è un dipinto molto importante che si può rovinare: **l'Ultima Cena.**

Leonardo da Vinci ha fatto questo dipinto moltissimo tempo fa.

Le persone che lavorano al Museo del Cenacolo Vinciano cercano di proteggere il dipinto perché non si rovini.



Stanza 1



Stanza 2



Stanza 3

- **Per entrare nella sala dove c'è il dipinto devi passare prima in queste 3 stanze.**

Tra una stanza e l'altra ci sono delle porte a vetri.


Queste porte si aprono quando tutte le persone che devono fare la visita sono entrate in quella stanza.

Quando la porta a vetri si apre devi entrare nella stanza successiva.

Non fermarti in mezzo alla porta a vetri e non spingere la porta.

In queste stanze ci possono essere molte persone e puoi sentire molto rumore.

Non ti preoccupare, dovrai stare in queste stanze per pochi minuti.



In queste stanze ci sono delle macchine che puliscono l'aria dalla polvere.

La polvere può rovinare il dipinto di Leonardo da Vinci.

Per questo motivo tutte le persone che vogliono visitare il Museo devono passare in queste 3 stanze.



- **Dentro la stanza dove ci sono i dipinti puoi restare solo 15 minuti.**

Qui le persone possono restare poco tempo

perché l'aria che esce dalla bocca e la polvere che c'è sui vestiti e sotto le scarpe sporcano l'aria.

L'aria sporca può rovinare il dipinto di Leonardo da Vinci.


Finiti i 15 minuti sentirai una voce registrata che ti dirà di uscire.

Segui le informazioni che ti danno le persone con il cartellino per uscire dalla sala.

Se hai bisogno di uscire prima che finiscano i 15 minuti puoi chiedere di uscire a una delle persone con il cartellino.


Se tutte le persone rispettano queste regole, il dipinto durerà ancora per molto tempo.

Così altre persone potranno venire a vederlo anche tra tanti anni.




Quando cammini dentro il Museo del Cenacolo Vinciano devi stare attento a queste regole:

- non puoi entrare con **liquidi** e cibo.
I liquidi sono l'acqua e le altre cose da bere.
- non puoi mangiare e non puoi bere
- cammina piano
- usa un tono di voce basso
- puoi fare fotografie senza flash
- non puoi fare video
- non puoi entrare con animali
- non puoi fumare.



6. Cosa puoi fare dentro il Museo del Cenacolo Vinciano



Quando sei nel Museo del Cenacolo Vinciano puoi:

- scoprire la storia della chiesa di Santa Maria delle Grazie
- scoprire chi era Leonardo da Vinci
- guardare il giardino interno della chiesa
- vedere le foto ingrandite del dipinto di Leonardo da Vinci
- vedere l'Ultima Cena di Leonardo da Vinci
e la Crocifissione di Giovanni Donato Montorfano.



7. Chi ti può aiutare



Dentro il Museo del Cenacolo Vinciano ci sono delle persone che ti possono aiutare.

Queste persone hanno un cartellino.

A queste persone puoi fare delle domande e chiedere tutte le informazioni di cui hai bisogno.

Queste persone sono contente che tu sia lì nel Museo del Cenacolo Vinciano.



8. Gli altri spazi del Museo




Dopo l'uscita dal refettorio troverai altre 2 stanze con le porte a vetri che funzionano come le prime 3 stanze all'ingresso. Qui devi aspettare che tutte le persone che erano con te nel refettorio entrino nella stanza. Quando si apre la porta a vetri puoi uscire dalla stanza.



Ora ti trovi fuori nel giardino del Museo.

Davanti a te troverai il negozio del Museo e i bagni.





9. Il negozio



Qui puoi comprare libri e oggetti per ricordare la visita al Museo del Cenacolo Vinciano.

10. I bagni



I bagni sono fuori dalla sala dei dipinti nell'edificio in fondo al giardino di fianco al negozio.

Puoi andare in bagno alla fine della visita.

Chiedi alle persone con il cartellino come arrivare ai bagni.





11. Dove puoi riposarti

Dentro il Museo del Cenacolo Vinciano puoi sederti:

- sulle panche all'ingresso mentre aspetti le altre persone del gruppo



- sulle panche davanti al Cenacolo




- sulle panche davanti alla Crocifissione



- sulle panche vicino ai bagni.



12. L'uscita



Quando hai finito di visitare il Museo del Cenacolo Vinciano devi uscire da questo cancello.

Se hai lasciato lo zaino o la borsa negli armadietti ricordati di tornare a riprenderli in biglietteria.

Se la visita ti è piaciuta puoi tornare quando vuoi.

Se vuoi fare un'altra visita, ricordati che dovrai fare un nuovo biglietto.